




DXtech

CONTROLE DE COMBUSTÍVEIS

A solução
para seus
desafios



economize dinheiro



controle os gastos



ganhe tempo

teor

conheça tudo o que
você precisa saber
sobre a **nossa ferramenta**



dashboard interativo




relatórios

- Abastecimento externo
- Abastecimento interno
- Controle de CNH
- Manutenção

- Estoque
- Médias
- Multas
- Arlas

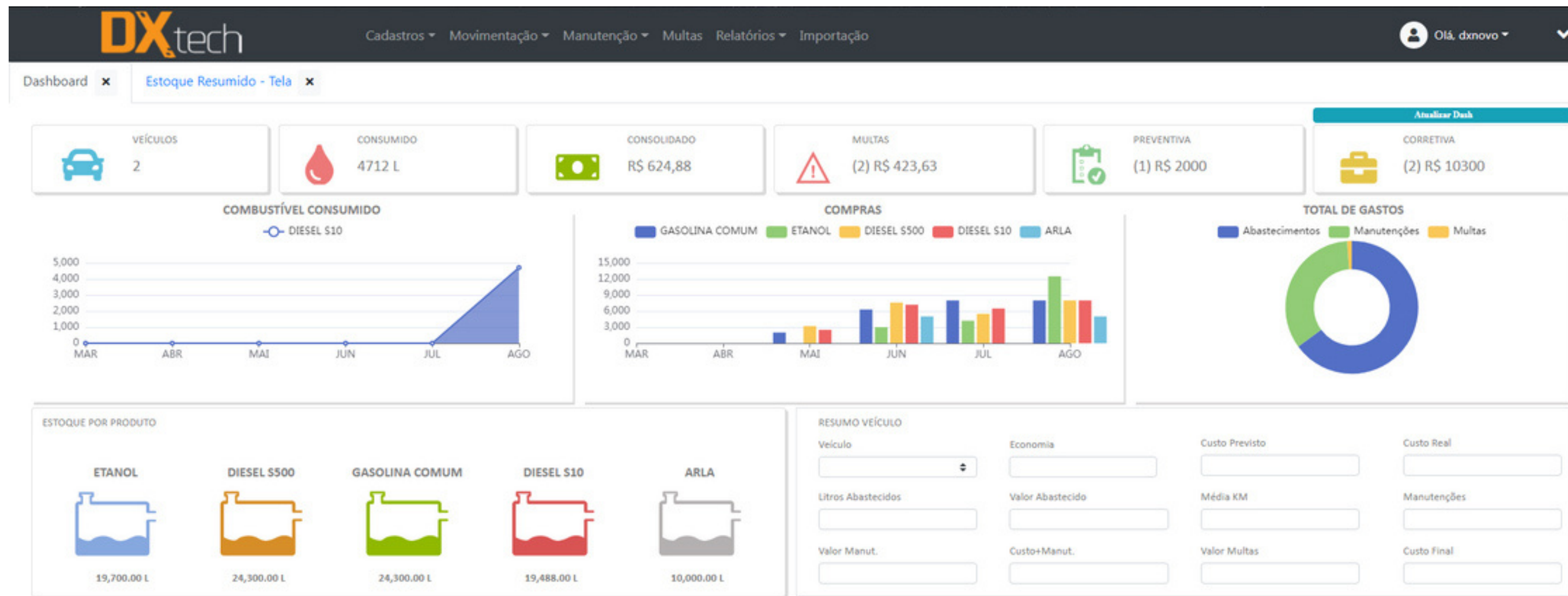
dashboard interativo



controle

- Total de gastos
- Combustível
- Motorista
- Frentista

- Bomba
- Posto
- Usuário



informações rápidas

Controle de **estoque**

Controle de **multas**

Controle de **manutenções**

Controle de **combustível**

veículos



Indica o número de **veículos cadastrados** ativos na empresa mais regras cadastrais.

consumido



Indica o volume total de **combustível consumido** pelos veículos no mês em andamento em litros.

consolidado



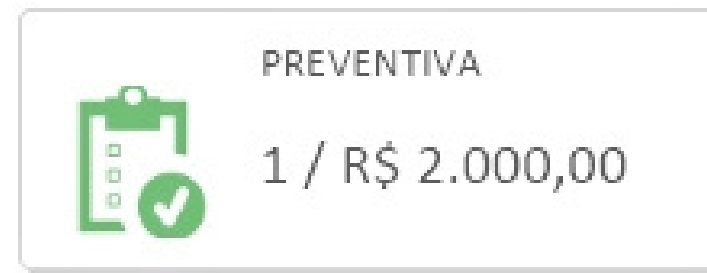
Indica o **resultado da frota** no mês atual, o resultado pode ser positivo ou negativo.

multas



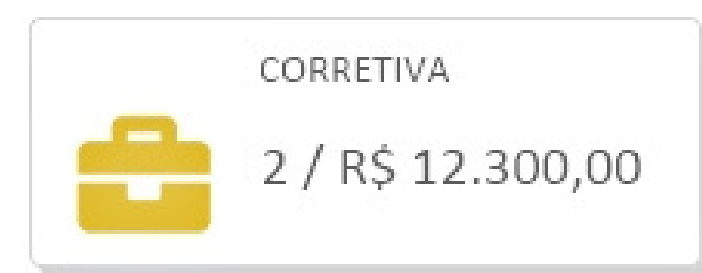
Consolida o valor total em **multas** dos veículos da empresa no mês.

preventiva



Consolida as manutenções **preventivas**.

corretiva



Consolida as manutenções **corretivas**.

TOTAL DE GASTOS

Abastecimentos Manutenções Multas



Access From

● Manutenções 12,300



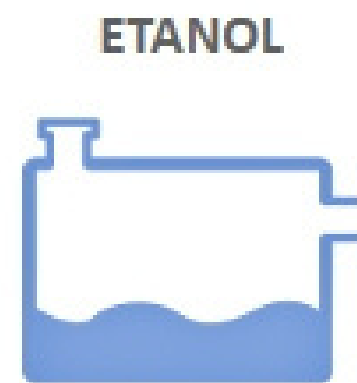
total de gastos

Indica o **total gasto no mês**, com abastecimento, manutenções e multas


 **estoque**

Corresponde ao **volume disponível** nos tanques da empresa, em tempo real.

ESTOQUE POR PRODUTO




2.700,00 L



4.300,00 L

**GASOLINA
COMUM**



1.300,00 L



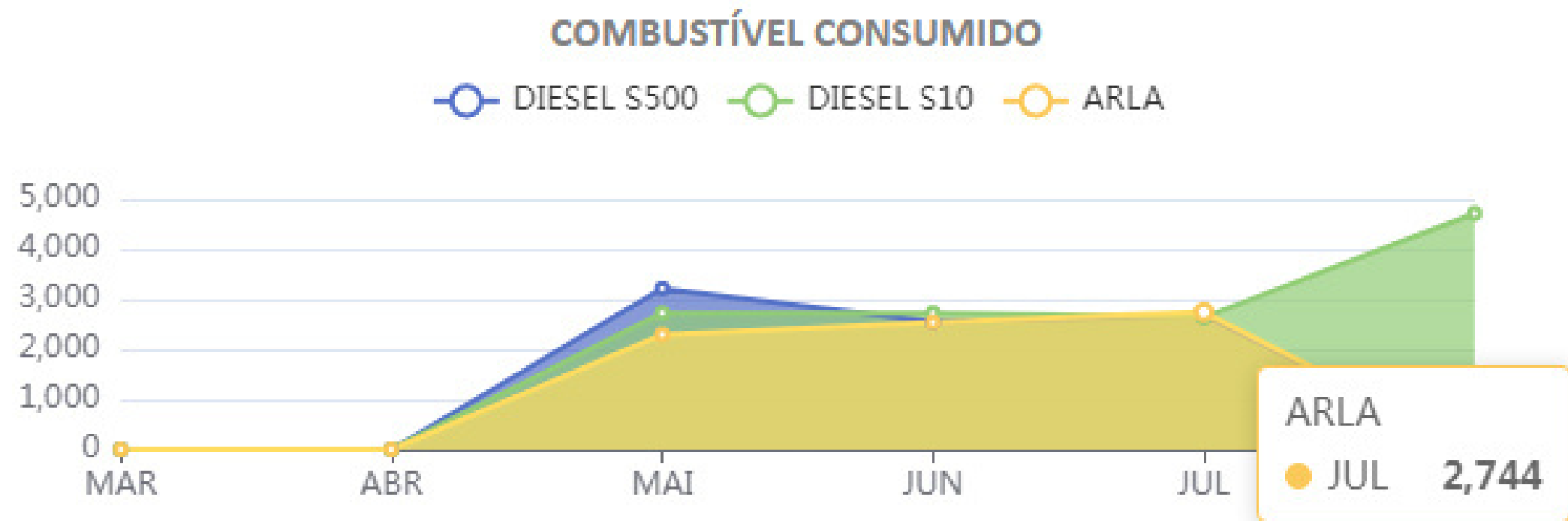
5.425,00 L



958,00 L

⚡ consumo

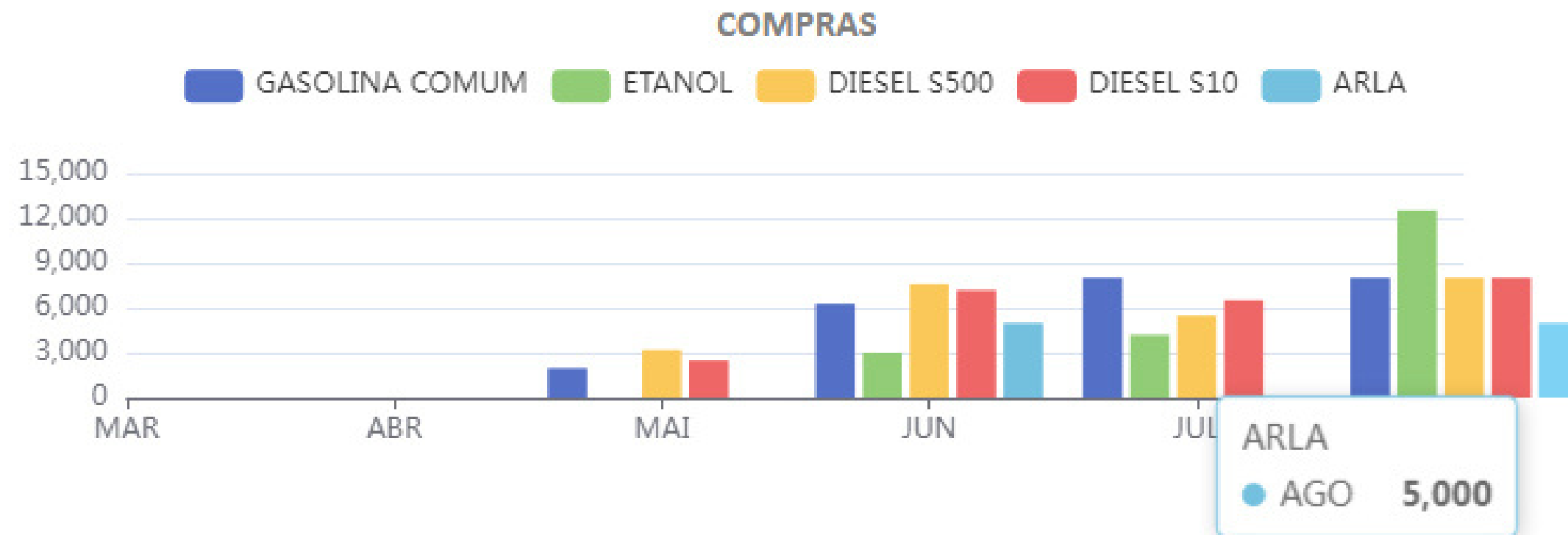
Mostra o consumo de combustível de acordo com cada mês.





compra de combustível

Um gráfico que mostra o volume total de combustível comprado em cada mês.



RESUMO VEÍCULO

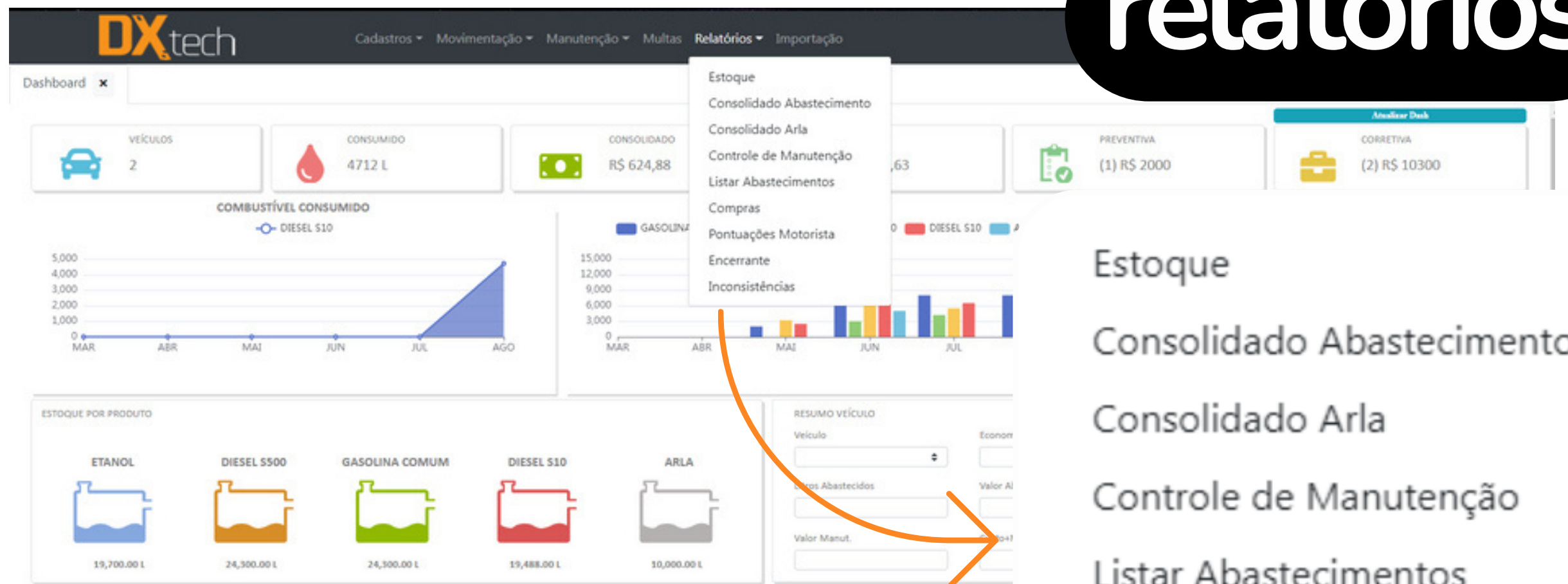
Veículo	Economia	Custo Previsto	Custo Real
ASD1234	R\$ 361,84	R\$ 1.962,99	R\$ 1.601,15
Litros Abastecidos	Valor Abastecido	Média KM	Manutenções
238,00 L	R\$ 1.601,15	3,43 KM/L	1
Valor Manut.	Custo+Manut.	Valor Multas	Custo Final
R\$ 2.000,00	R\$ 1.601,00	R\$ 130,16	R\$ 3.731,16



**resumo
do veículo**

Mostra um **resumo individual do veículo**, mostrando seu consumo e demais custos.

relatórios



Relatório das médias, economias, prejuízos, consumo, arla etc.

- Estoque
- Consolidado Abastecimento
- Consolidado Arla
- Controle de Manutenção
- Listar Abastecimentos
- Compras
- Pontuações Motorista
- Encerrante
- Inconsistências



Relatório de Consolidados
De: 01/07/2022 Até: 31/07/2022

25/08/2022

9:05:20

Total Veículos		Total Litros	Rodado	Total Custo Previsto		Total Custo Real	Total Resultados		
15		5.473	11.387	R\$43.007,02		R\$33.512,91	R\$9.494,11		
Placa	Frota	Rodado	Total Litros	Média	R\$ KM/HR	Custo Real	Custo Previsto	Status	Resultado
		41	51	1,53	5,24	267,24	214,84	PREJUIZO	-52,40
		592	636	1,07	6,73	4.278,69	3.982,68	PREJUIZO	-296,01
		110	110	1,00	6,73	740,03	740,03	ECONOMIA	0,00
	MF 65	28	166	5,89	0,87	869,84	880,32	ECONOMIA	10,48
		722	212	3,41	1,64	1.110,88	1.182,28	ECONOMIA	71,39
		188	129	1,47	1,50	675,96	281,46	PREJUIZO	-394,50
		30	30	1,00	5,24	157,20	157,20	ECONOMIA	0,00
		500	500	1,00	5,24	2.620,00	2.620,00	ECONOMIA	0,00
		166	303	2,70	0,58	1.587,72	7.828,56	ECONOMIA	6.240,84
	VL50	31	194	7,21	0,44	1.016,56	1.949,28	ECONOMIA	932,72
	VW 13.180	1281	220	5,82	1,46	1.480,06	1.873,48	ECONOMIA	393,42
		1252	215	5,82	2,38	1.126,60	2.982,04	ECONOMIA	1.855,44
	MERCEDES BENZ	4225	2161	1,95	3,24	14.090,39	13.854,84	PREJUIZO	-235,55
		1419	424	3,35	2,40	2.852,46	3.409,40	ECONOMIA	556,94
		802	122	6,63	1,31	639,28	1.050,62	ECONOMIA	411,34

relatório consolidado

Esse relatório indica quais os veículos da frota que estão gerando economia ou prejuízo para a empresa e quanto isso representa em R\$.



Relatório de Consolidado Arla

25/08/2022

De: 01/08/2022 Até: 25/08/2022

11:52:32

Placa	Modelo	Frota	Total KM	Total Litros	Média	R\$ KM/HR	Custo Real	Custo Previsto	Status	Resultado
	415		14424	485	30,00	0,60	1.261,00	1.250,08	PREJUIZO	-10,92
	416		13124	305	30,00	1,30	793,00	1.137,41	ECONOMIA	344,41

relatório arla

Esse relatório indica o consumo e a média de ARLA consumida, apresentando seu custo e se houve prejuízo ou economia.



Relatório de Compra de Combustível

25/08/2022

De: 01/08/2022 Até: 25/08/2022

14:46:12

Data	Tipo Combustível	Quantidade	Preço	Total	NF	Tanque	Filial
01/08/2022	ARLA	5.000	2,60	R\$13.000,00		ARLA	dxnovo1
01/08/2022	DIESEL S10	8.000	5,00	R\$40.000,00		DIESEL S10	dxnovo1
01/08/2022	DIESEL S500	8.000	5,00	R\$40.000,00		DIESEL S500	dxnovo1
19/08/2022	ETANOL	8.000	4,00	R\$32.000,00		ETANOL	dxnovo1
19/08/2022	ETANOL	4.500	4,00	R\$18.000,00		ETANOL	dxnovo1
19/08/2022	GASOLINA COMUM	8.000	4,50	R\$36.000,00		GASOLINA	dxnovo1

relatório de compra de combustível

É o histórico de compras, mostra o volume total de combustível comprado e o valor pago por esse volume em cada mês.

Controle de Manutenção

Visualizar Ordenar Atualizar

Formato PDF

Filial *
dxnovo1

Grupo

Todos

Veículo
ASD1234

Todos

Frota

Todos

Data Inicial
01/08/2022

Todos

Data Final
25/08/2022

Todos

Tipo Manutenção

Todos

Controle de Manutenção De até

Página 1 de 1 25/08/2022 13:40:37

Cliente	Tipo	Veículo	Honometro	Data	Motorista	Custo Previsto	Custo	Plano de Manutenção
dxnovo1	CORRETIVA	ASD1234	1	01/08/2022	MOTORISTA DX - 1		9.500,00	
dxnovo1	CORRETIVA	ASD1234	1.250	19/08/2022	MOTORISTA DX - 1		800,00	
dxnovo1	PREVENTIVA	ASD1234	16.500	18/08/2022	MOTORISTA DX - 1	2.000,00	2.000,00	Troca de pneus

controle de manutenção

Filtra e mostra as manutenções dos veículos de acordo com os filtros selecionados.

DXtech

CONTROLE DE COMBUSTÍVEIS

comercial@dxtech.com.br

www.dxtech.com.br

(19) 98910-3083

Est. Municipal PLN 145, 7000 - sala 7
Boa Esperança | Paulínia - SP